

# 期市博览-PVC

广州期货研究所

能源化工组



## 广州期货 PVC 月报

2018 年 9 月 28 日

### 一、行情回顾

| 品种    | 收盘价  | 结算价  | 涨跌 | 涨跌幅 (%) | 持仓量    | 仓差     |
|-------|------|------|----|---------|--------|--------|
| V1901 | 6720 | 6675 | 70 | 1.05    | 231066 | -32926 |
| V1905 | 6670 | 6645 | 50 | 0.76    | 23006  | -2654  |

数据来源：同花顺，广州期货

### 二、上游跟踪

**电石：**周五电石市场观望，各地货源状况不一。乌海地区货源供应略增，其余地区也逐步趋于稳定。下游到货仍显不稳，多数够用，少量略紧，观望气氛浓。各地电石到家价格为：山东优级品主流接收价 3660-3840 元/吨；天津地区大沽化 3630 元/吨；河北唐山三友 300L/KG 接收价 3630 元/吨，河北盛华 290L/KG 的 3500 元/吨；锦化 295L/KG 的 3710 元/吨；黑龙江齐化 290L/KG 的到家 3770 元/吨；河南宇航 290L/KG 的送到 3710 元/吨；联创 3700 元/吨；山西榆社 290L/KG 的送到价格 3520 元/吨；陕西北元内蒙宁夏货源到家 3330 元/吨。

**原油：**投资者对美国制裁伊朗导致供应紧缺的担忧再起，欧美原油期货再次上涨。周四(9月27日)纽约商品期货交易所西得克萨斯轻油 2018 年 11 月期货结算价每桶 72.12 美元，比前一交易日上涨 0.55 美元，涨幅 0.8%，交易区间 71.71-72.60 美元；伦敦洲际交易所布伦特原油 2018 年 11 月期货结算价每桶 81.72 美元，比前一交易日上涨 0.38 美元，涨幅 0.5%，交易区间 81.32-82.44 美元。SC 近月 1811 涨 4.4 报 548.4 元/桶；SC 主力 1812 涨 0.7 报 553.9 元/桶，夜盘涨 3.1 报 557 元/桶。

### 三、市场监测

#### 产业链价格汇总：

| 项目    | 价格       | 变动幅度(周) | 单位   |
|-------|----------|---------|------|
| 兰炭    | 750.00   | 0.00    | 元/吨  |
| 电石：华北 | 3,611.70 | 33.37   | 元/吨  |
| 电石：西北 | 3,405.00 | 0.00    | 元/吨  |
| 烧碱：华北 | 1,055.00 | 0.00    | 元/吨  |
| 烧碱：西北 | 1,100.00 | 0.00    | 元/吨  |
| 乙烯    | 1,300.00 | 0.00    | 美元/吨 |

|                |          |         |      |
|----------------|----------|---------|------|
| 二氯乙烷 EDC       | 380.00   | 0.00    | 美元/吨 |
| 氯乙烯 VCM        | 700.00   | 0.00    | 美元/吨 |
| PVC : 东南亚 : 到岸 | 880.00   | 0.00    | 美元/吨 |
| PVC : 美国 : 离岸  | 785.00   | 0.00    | 美元/吨 |
| PVC : 华东 : 乙烯法 | 6,892.00 | -261.33 | 元/吨  |
| PVC : 华东 : 电石法 | 6,750.00 | -100.00 | 元/吨  |
| 乙电价差           | 142.00   | -161.33 | 元/吨  |

数据来源：同花顺，广州期货

### 主力合约基差：

| 基差 (电石法)   | 今值    | 前值     | 变化     | 周均值    | 月均值    |
|------------|-------|--------|--------|--------|--------|
| 华东- V 1901 | 30.00 | 100.00 | -70.00 | 96.00  | 126.50 |
| 华东- V 1905 | 80.00 | 125.00 | -45.00 | 142.00 | 220.28 |

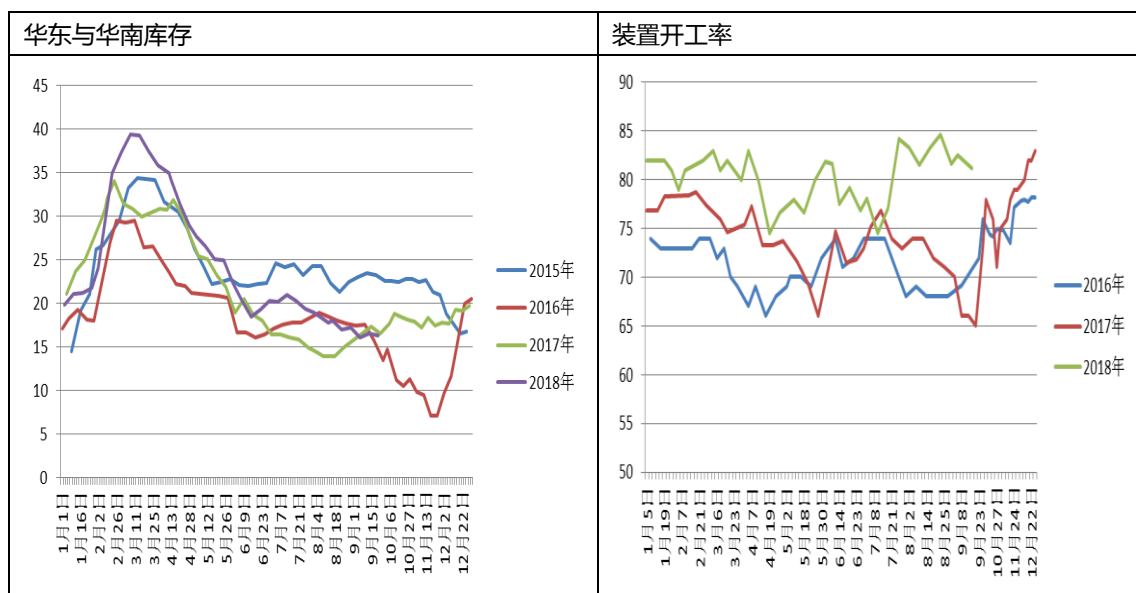
数据来源：同花顺，广州期货

### 跨期价差：

| 跨期价差  | 今值     | 前值     | 变化     | 周均值    | 月均值    |
|-------|--------|--------|--------|--------|--------|
| 05-01 | -46.00 | -25.00 | -16.00 | -46.00 | -97.78 |

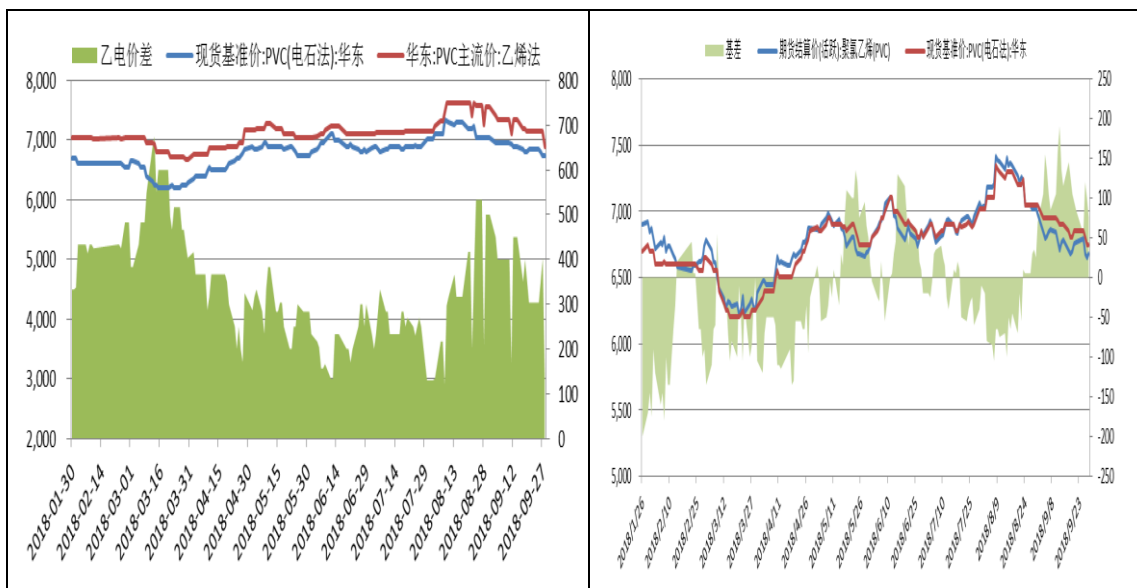
数据来源：同花顺，广州期货

### PVC 行业数据动态：



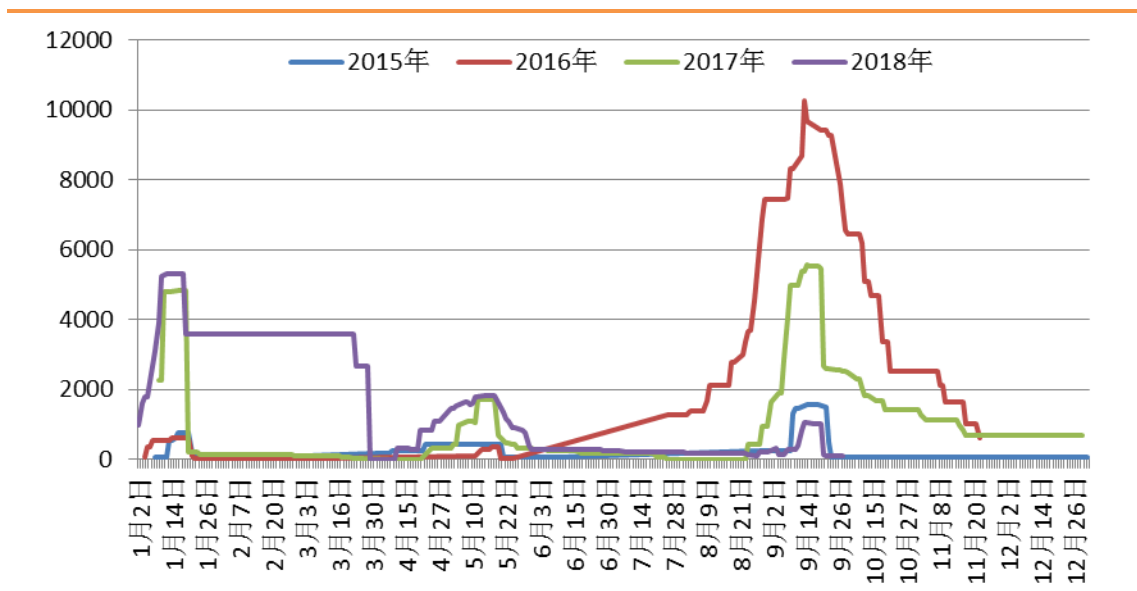
数据来源：卓创资讯，广州期货

|         |      |
|---------|------|
| 乙烯-电石价差 | 基差变化 |
|---------|------|



数据来源：同花顺 IFind，广州期货

**PVC 仓单量动态：**



数据来源：同花顺，广州期货

**四、行情分析**



数据来源：文华财经，广州期货

| 合约种类  | 行情分析   | 趋势研判                     |
|-------|--|--------------------------|
| V1901 | <p>9月PVC期货主力合约处于持续探底的过程，临近月底逐渐呈现筑底走势，PVC华东及华南样品仓库库存整体延续去化，PVC生产企业开工本月出现小幅回落较高，但仍保持近年相对高位。</p> <p>PVC期货主力1901合约，本月下跌140元/吨或-2.04%；成交下降138.9万手至456.5万手；主力合约持仓下降48640手，至23.1万手。卓创库存数据显示，上周库存环比降1.2%，同比低1.2%。</p> <p>8月中下旬开始，PVC价格一改此前偏强运行格局，主力期价震荡下行。8月16日至9月27日，PVC期货主力1901合约收盘价下跌幅度超过10%。现在正值“金九银十”传统旺季，经过深度回调后，市场对PVC下游订单在边际上的改善仍存期待。2018年1月至9月中旬，开工均值在80.42%左右，高于近年同期，开工高位伴随库存去化，一定程度上也说明了下游需求整体好于往年的格局。临近十一长假，主要空头席位减仓明显，空头获利止盈或令PVC加速筑底反弹进程，后市PVC或存在止跌反弹机会。</p> | <p>整体震荡调整为主，中期保持多头思路</p> |

广州期货股份有限公司

李威铭 资格号：F3029957

020-23382623

**免责声明** 本报告的信息均来源于公开资料，我公司对这些信息的准确性和完整性不作任何保证，也不保证所包含的信息和建议不会发生任何变更。我们已力求报告内容的客观、公正，但文中的观点、结论和建议仅供参考，报告中的信息或意见并不构成所述品种的操作依据，投资者据此做出的任何投资决策与本公司和作者无关。